

Encuesta sobre percepción de Arica en Santiago

Principales resultados

Octubre 2016



ANTECEDENTES

Encuesta telefónica. Se aplicó a segmentos C1 y C2

Los datos están ponderados por GSE (considerando el total de las comunas) sexo y edad



95% de confianza. **380** casos



50% mujeres, **50%** hombres



50% entre 30 y 40 años, **50%** entre 40 y 60 años.

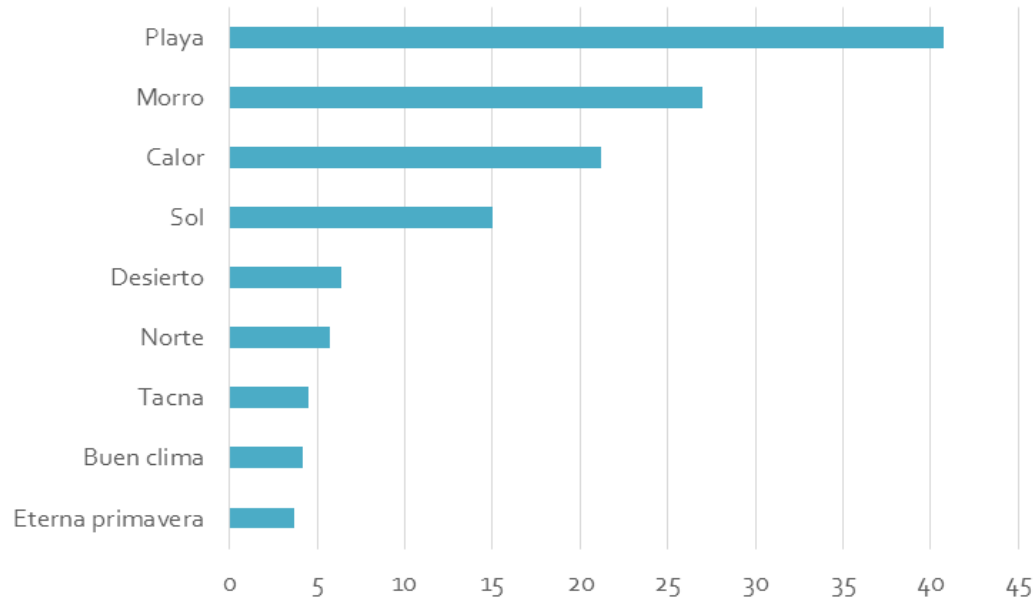
El total de esta población
corresponde a **400 mil** personas.

Cálculo en base a datos del INE y CADEM

¿QUÉ SE LE VIENE A LA CABEZA CUÁNDO MENCIONO ARICA?

Cantidad de menciones.

Valores normalizados a base 100



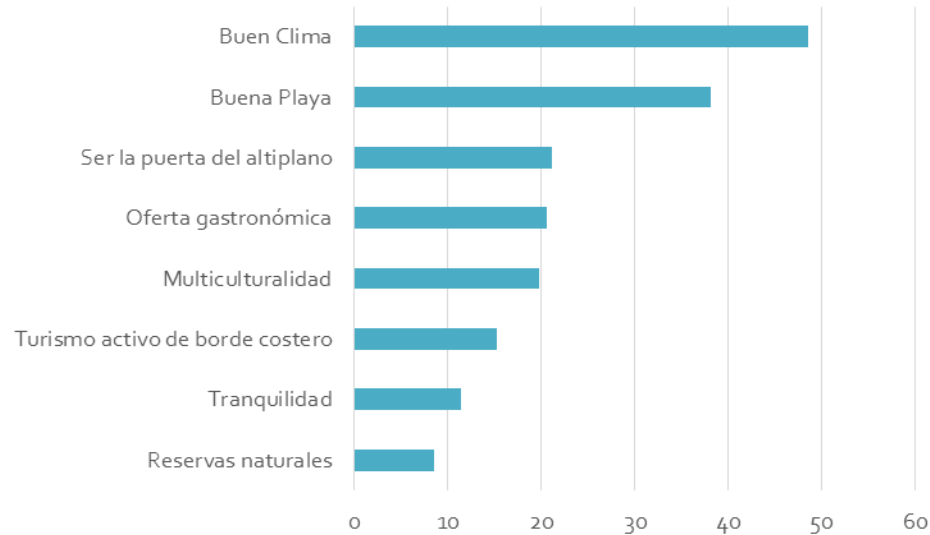
Otros: 36 respuestas; suma 46,2



¿QUÉ CARACTERÍSTICAS POSITIVAS DESTACARÍA DE ARICA?

Cantidad de menciones.

Valores normalizados a base 100



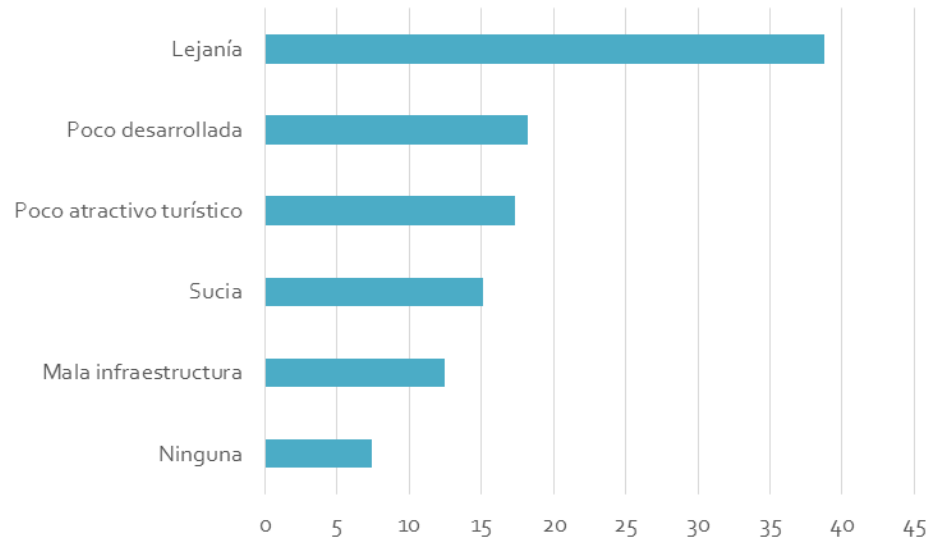
Otros: 15 respuestas; suma 24,0



¿QUÉ CARACTERÍSTICAS NEGATIVAS CONSIDERA QUE TIENE ARICA?

Cantidad de menciones.

Valores normalizados a base 100

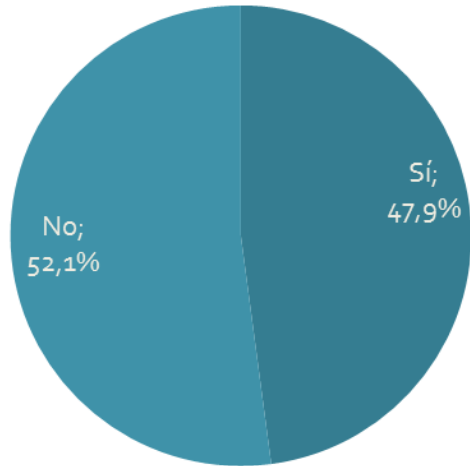


Otros: 29 respuestas; suma 34,6

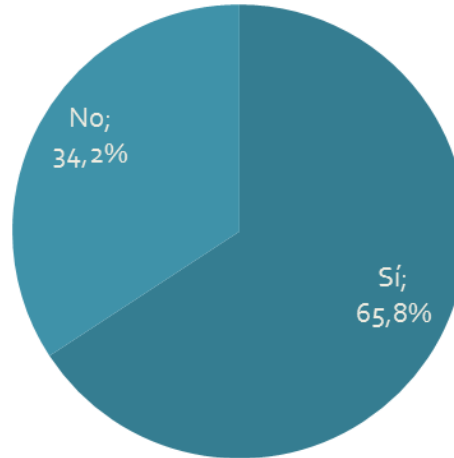


CONSIDERARÍA ARICA COMO UN DESTINO...

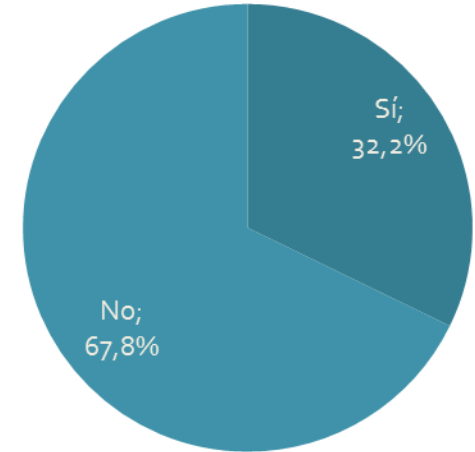
para un escapada de fin de semana



como una estación de paso



para una larga estadía



CONCLUSIONES

- Alta cantidad de menciones (50,7% del total) asociadas a bienestar cuando se pregunta por lo primero que se viene a la cabeza
- El clima es el principal atributo positivo
- Si bien ninguno destaca como atributo principal, se tiene mejor concepción de lo cultural que de lo natural
- La lejanía es el principal atributo negativo
- Hay espacio para transformarse en destino de fin de semana (48% lo consideraría como opción de escapada frente a 38% que ha estado como turista)



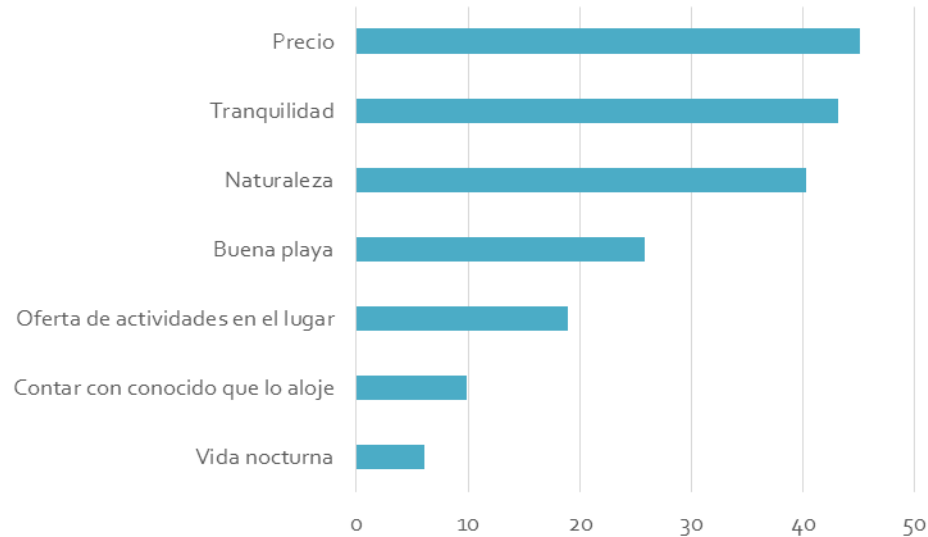
OTROS RESULTADOS



PRINCIPALES RAZONES PARA ELEGIR UN DESTINO PARA VACACIONAR

Cantidad de menciones.

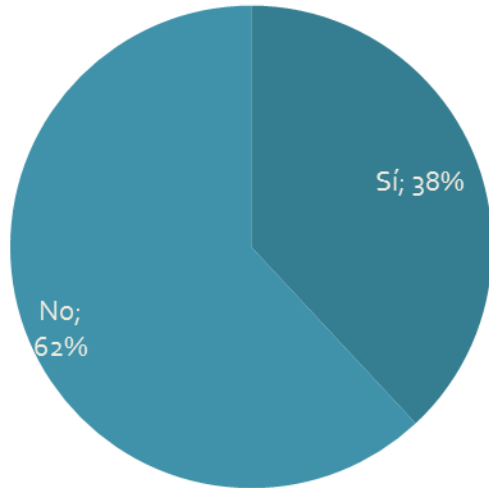
Valores normalizados a base 100



Otros: 18 respuestas; suma 27,7



¿Ha estado en Arica como turista?



¿Principal razón por la que fue a Arica como turista?

