

onepay

2018



onepay



NUEVA BILLETERA DIGITAL

Es una billetera digital **que permite** realizar compras en tiendas de comercios electrónicos con **Tarjeta de Crédito**, sin necesidad de ingresar la información de la tarjeta en cada compra.

CARACTERÍSTICAS

onepay



OMNISCANAL

Disponible en todas las ocasiones de compra del tarjetahabiente



PORTABLE

Puede ser utilizada en dispositivos Android o iOS.



RÁPIDA

Proceso de compra simplificado permite gatillar transacciones escaneando códigos QR y autorizarlas sólo utilizando el PIN ONEPAY.



SEGURA


Los datos del tarjetahabiente no son almacenados en el dispositivo. Comercio protegido ante fraude o desconocimientos de compra.



MEJORA LA CONVERSIÓN

A través de una experiencia de compra rápida y sencilla.

PRESENTE EN TODAS LAS OCASIONES DE COMPRA



PAGOS MOBILE

APP

WEB



PAGOS DESKTOP WEB

QR

[ONEPAY CHECKOUT](#)

[QR DIRECTO](#)

[WEBPAY](#)



PAGOS PRESENCIALES

POS
(QR Y SIN CONTACTO)

MPOS
QR



BOTONES ONEPAY QR



PAGOS REDES SOCIALES

BOTONES
ONEPAY QR
(Fijo)



LANZAMIENTO


SEGUNDO SEMESTRE 2018

EXPERIENCIA ESCRITORIO: ONEPAY CHECKOUT


1



2



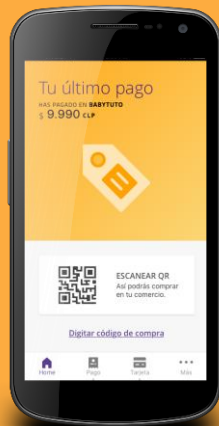
4



4



3



3



4



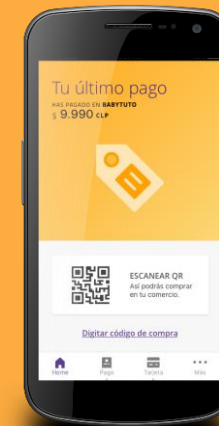
4



5



5

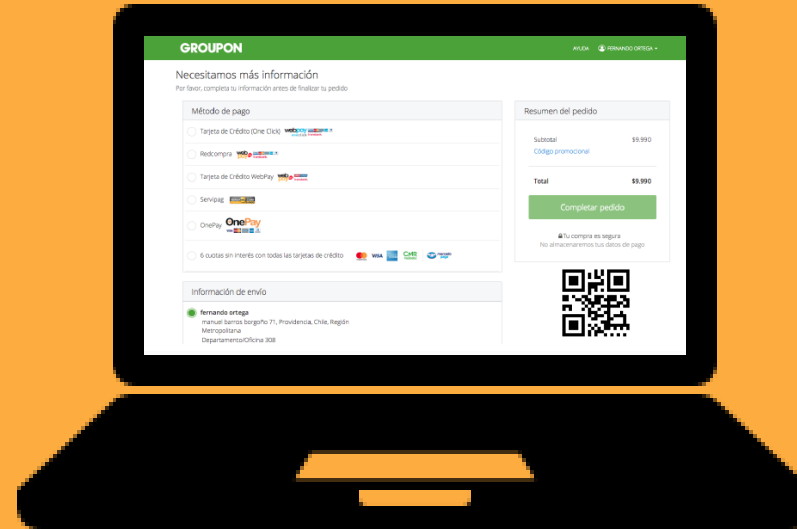


EXPERIENCIA ESCRITORIO: QR DIRECTO

1



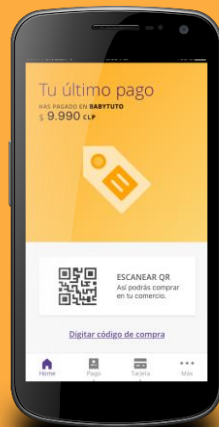
2



5



3



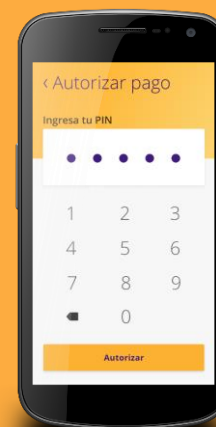
3



4



4




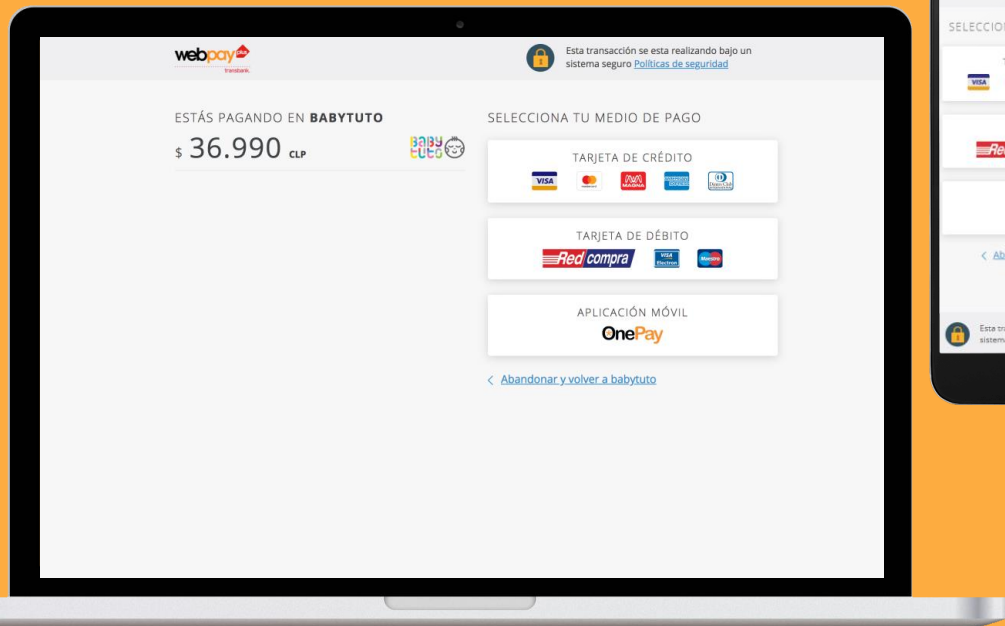
5



5



INTEGRACIÓN CON WEBPAY PLUS



OBJETIVO

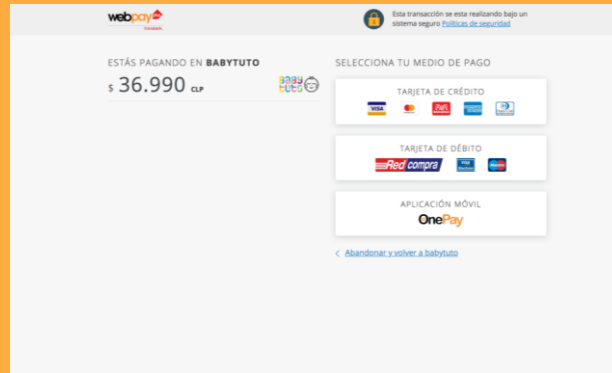
- **Mejorar tasa de conversión Webpay** ofreciendo autenticación sin fricción
- **Apoyar masificación de OnePay** incentivando su uso entre potenciales usuarios eCommerce

CONDICIONES

- **No requiere integración adicional.**
- **No requiere firmas ni contratos.**

EXPERIENCIA ESCRITORIO: WEBPAY PLUS

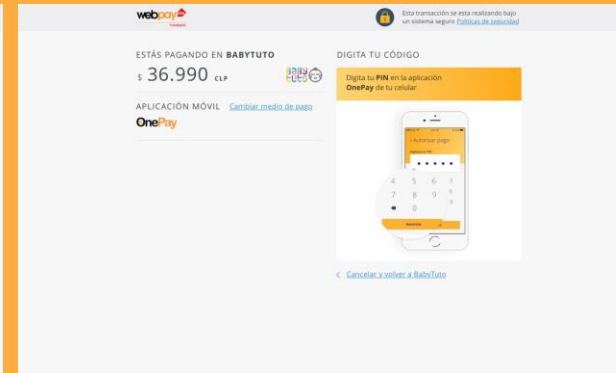
1



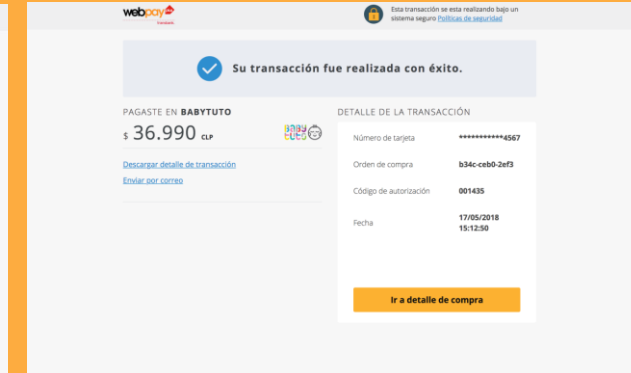
2



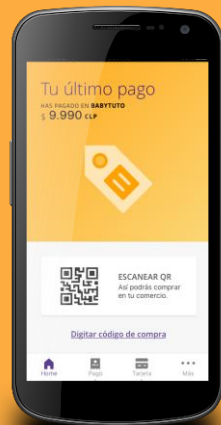
3



4



2



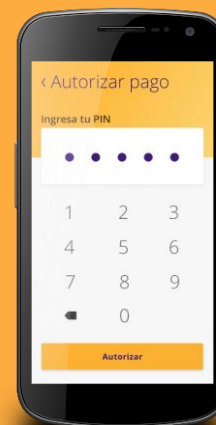
2



3



3



4



5



EXPERIENCIA BROWSER/APP MOBILE

1.



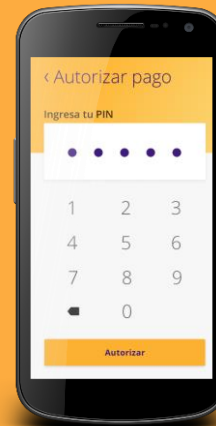
Desde la App o Sitio web del comercio, elige pagar con el botón OnePay

2.



APP se levanta mostrando el detalle del pago. Usuario elige tarjeta y número de cuotas

3.




Usuario autentica la transacción ingresando PIN de 5 dígitos

4.



Comprobante de pago es enviado al correo del usuario

5.



Compra exitosa!

FUNCIONALIDADES DE PAGO

onepay



EMISORES LOCALES

ONEPAY opera con todos los emisores de tarjetas locales.



CRÉDITO

Actualmente ONEPAY acepta pagos con tarjeta de crédito.



RIESGO

Riesgo de contracargo o fraude es asumido por el Emisor.



CUOTAS

ONEPAY opera con todos los tipos de cuotas disponibles.

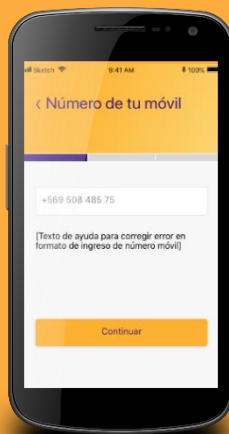
CREACIÓN DE CUENTA

1.



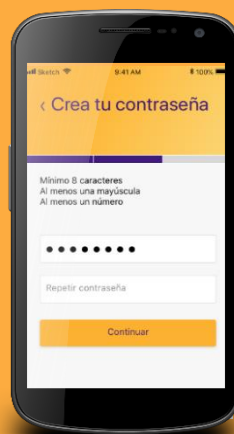
Home Onepay

2.



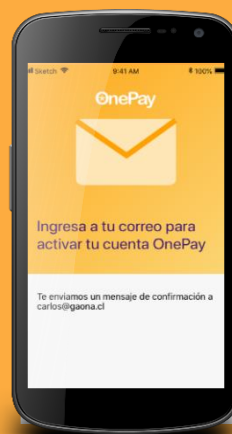
Ingreso de número de teléfono

3.



Crear contraseña

4.



Activa cuenta con tu correo

5.



Confirmar correo electrónico

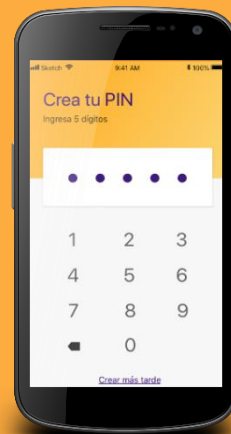
CREACIÓN DE CUENTA

Tiempo promedio: 2 min 11 s. (se dan 10 min)

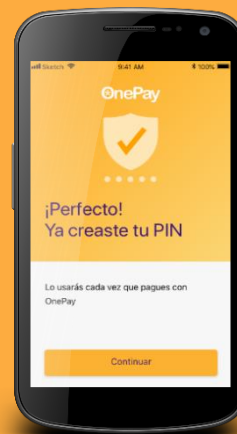
6.



7.



8.



CREACIÓN DE PIN

Tiempo promedio: 30 s

onepay

2018

